



Территориальный орган
Федеральной службы государственной статистики
по Самарской области

Об уровне инфляции

октябрь 2023 года



ФЕДЕРАЛЬНАЯ СЛУЖБА
ГОСУДАРСТВЕННОЙ СТАТИСТИКИ

Об уровне инфляции

Самарастат

октябрь 2023 года

- 01 Индекс потребительских цен.
в % к предыдущему месяцу
- 02 Индекс потребительских цен.
в % к декабрю предыдущего года
- 03 Индекс потребительских цен.
в % к соответствующему месяцу предыдущего года
- 04 Индексы цен на топливо моторное
в % к предыдущему месяцу
- 05 Индексы цен на топливо моторное
в % к декабрю предыдущего года
- 06 Индексы цен на топливо моторное
в % к соответствующему месяцу предыдущего года
- 07 Индексы потребительских цен в регионах ПФО
в % к предыдущему месяцу
- 08 Индексы потребительских цен в регионах ПФО
в % к декабрю предыдущего года
- 09 Индексы потребительских цен в регионах ПФО
в % к соответствующему месяцу предыдущего года
- 10 Индексы потребительских цен по группам товаров
в регионах ПФО в % к предыдущему месяцу
- 11 Индексы потребительских цен
на продовольственные товары в регионах ПФО
- 12 Индексы потребительских цен
на непродовольственные товары в регионах ПФО
- 13 Индексы потребительских цен на услуги
в регионах ПФО



ИНДЕКСЫ ПОТРЕБИТЕЛЬСКИХ ЦЕН

в % к предыдущему месяцу

ИНДЕКС ПОТРЕБИТЕЛЬСКИХ ЦЕН

Октябрь 2023 г. к сентябрю 2023 г.. %



Сводный индекс

100.57



Продовольственные товары

101.06



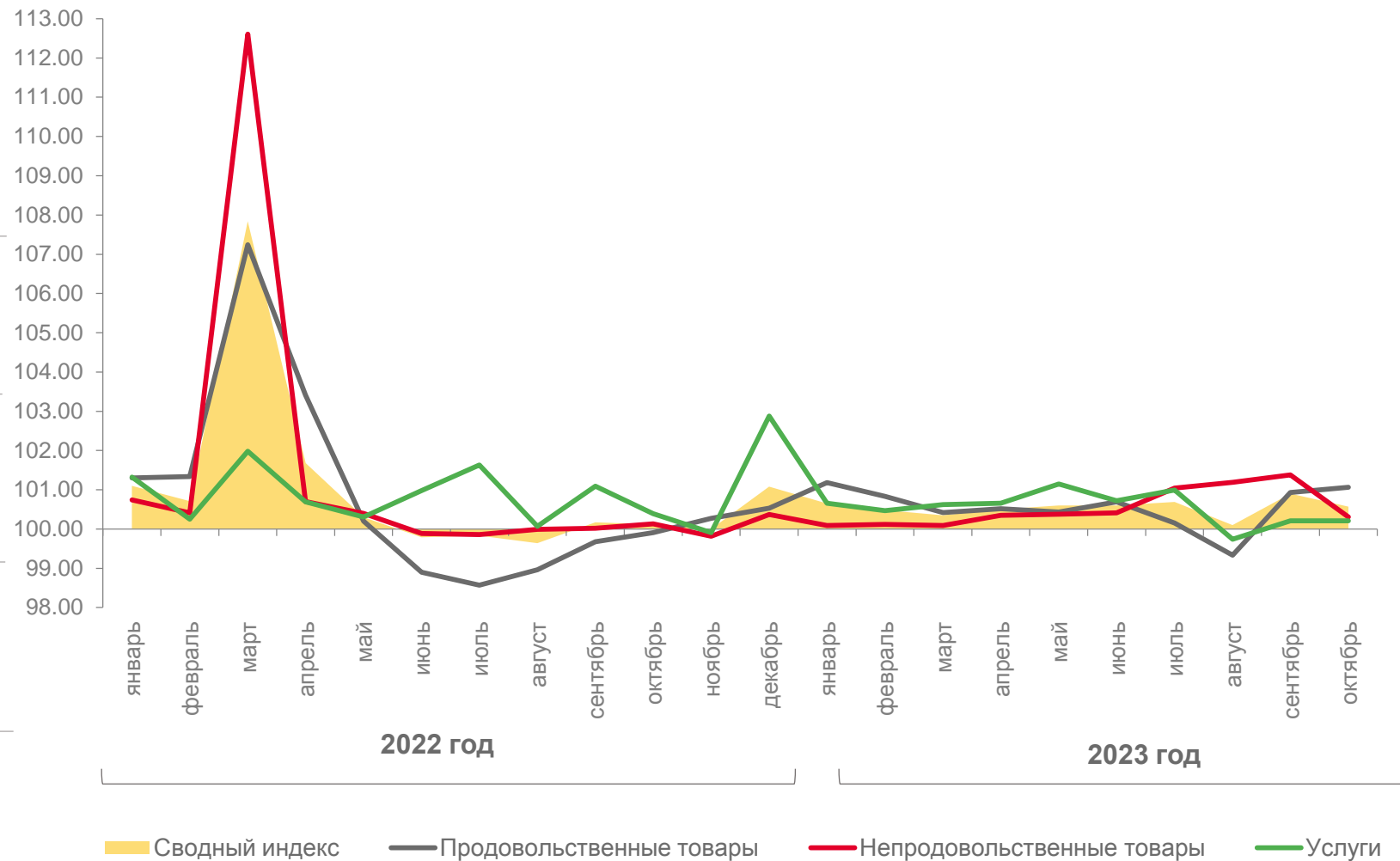
Непродовольственные товары

100.31



Услуги

100.21





ИНДЕКСЫ ПОТРЕБИТЕЛЬСКИХ ЦЕН

в % к декабрю предыдущего года

ИНДЕКС ПОТРЕБИТЕЛЬСКИХ ЦЕН

Октябрь 2023 г. к декабрю 2022г.. %



Сводный индекс

105.57



Продовольственные товары

105.66



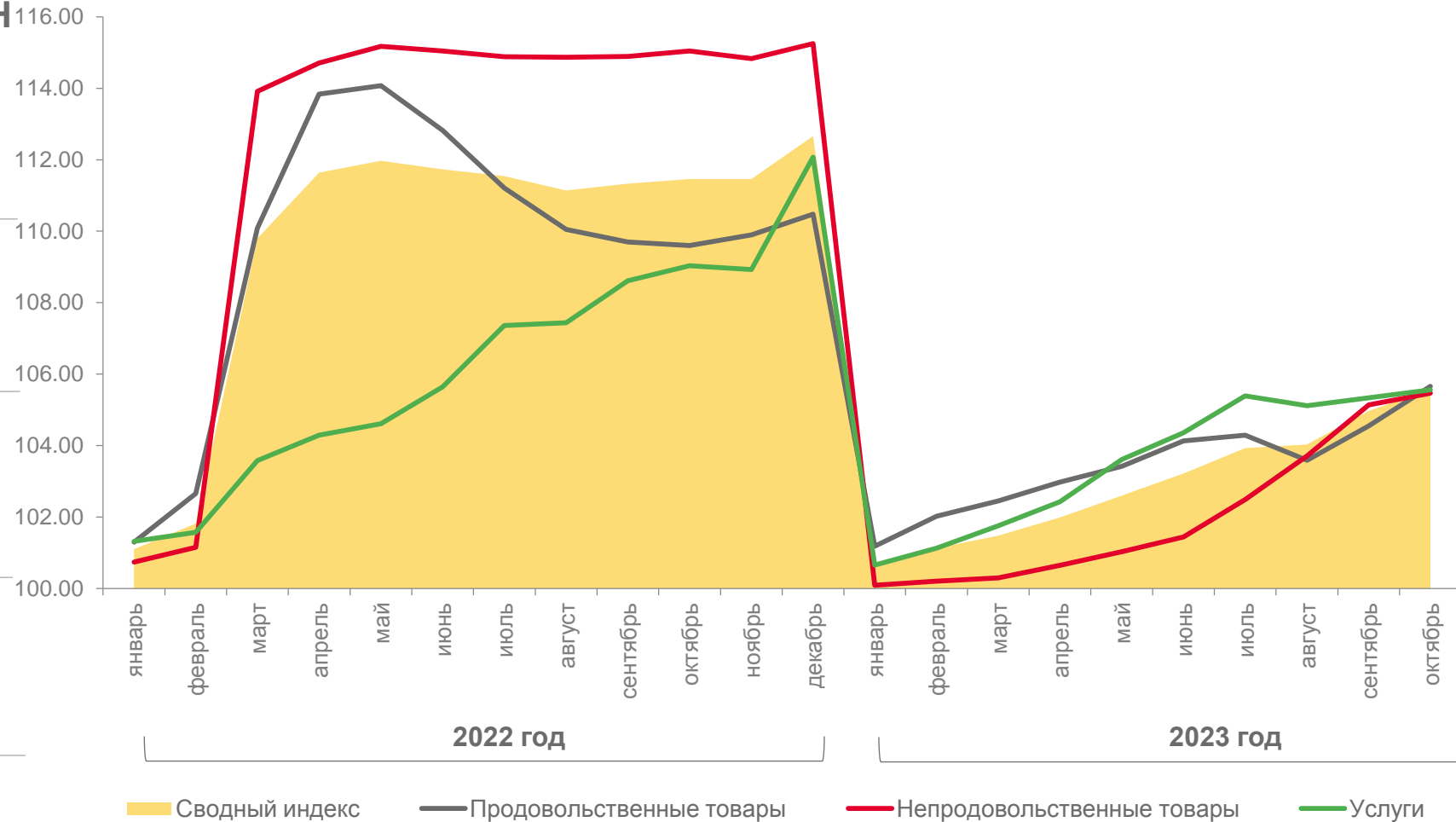
Непродовольственные товары

105.47



Услуги

105.56





ИНДЕКСЫ ПОТРЕБИТЕЛЬСКИХ ЦЕН

в % к соответствующему месяцу предыдущего года

ИНДЕКС ПОТРЕБИТЕЛЬСКИХ ЦЕН

Октябрь 2023 г. к октябрю 2022 г.. %



Сводный индекс

106.71



Продовольственные товары

106.51



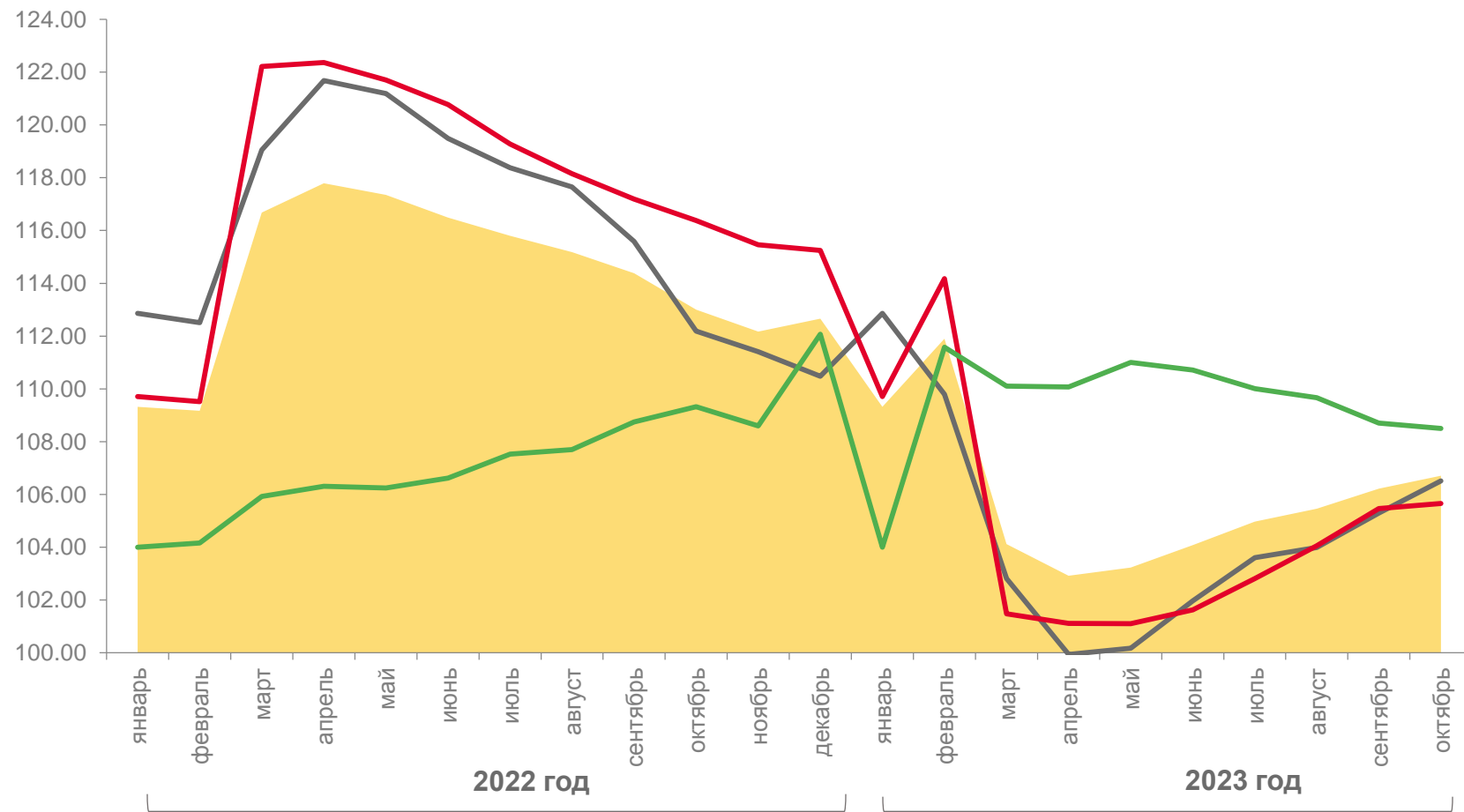
Непродовольственные товары

105.66



Услуги

108.50



Сводный индекс

Продовольственные товары

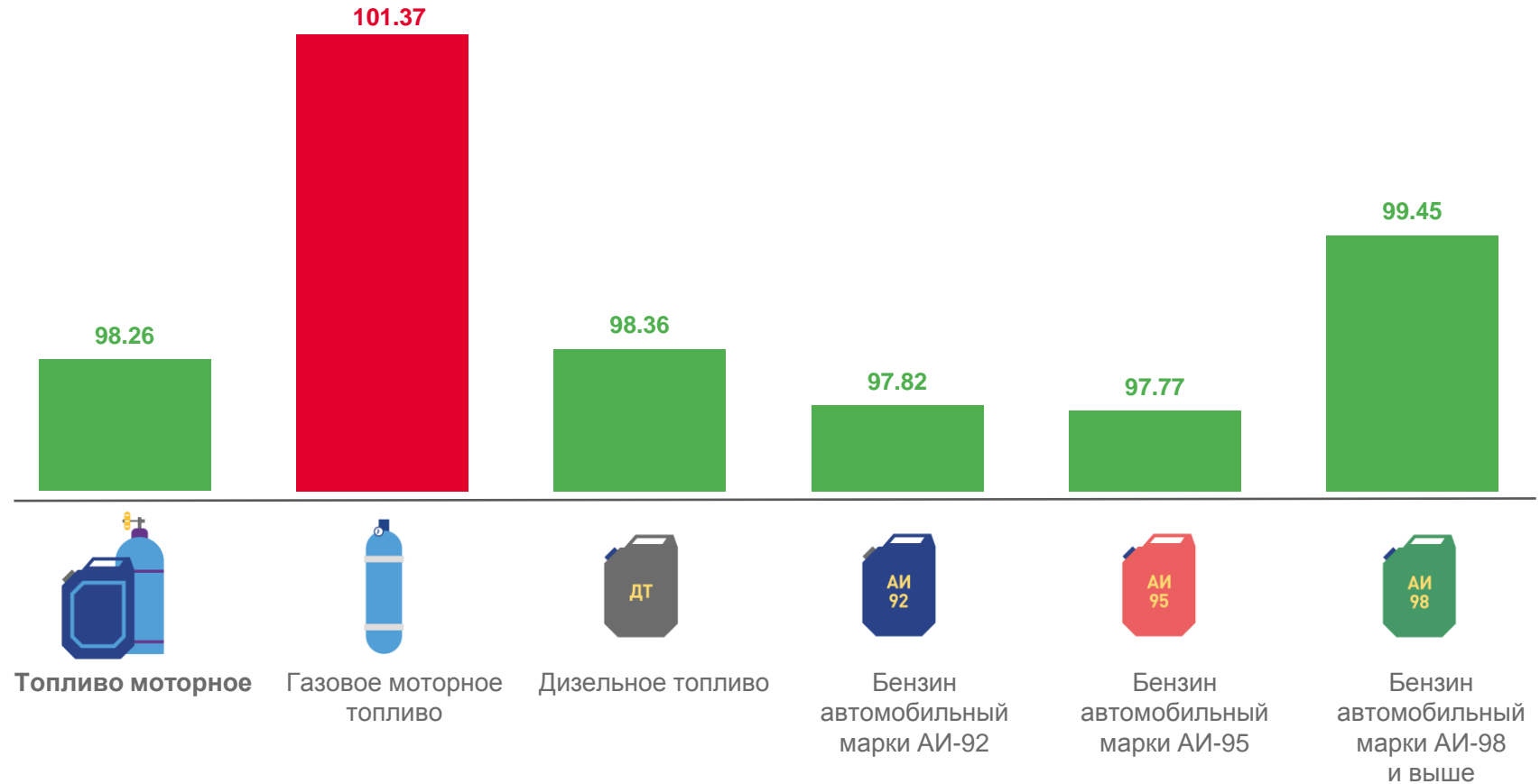
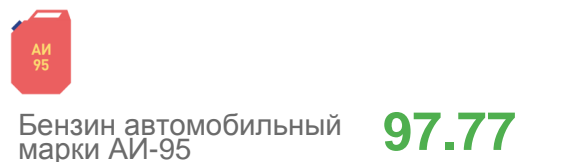
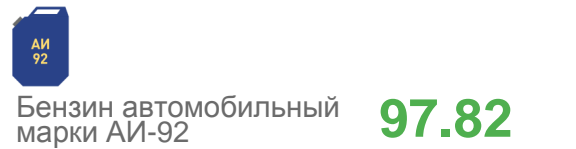
Непродовольственные товары

Услуги



ИНДЕКСЫ ЦЕН НА ТОПЛИВО МОТОРНОЕ

октябрь 2023 г. в % к предыдущему месяцу





ИНДЕКСЫ ЦЕН НА ТОПЛИВО МОТОРНОЕ

октябрь 2023 г. в % к декабрю предыдущего года



Топливо моторное

109.96



Газовое моторное топливо

159.07



Бензин автомобильный
марки АИ-98 и выше

111.78



Бензин автомобильный
марки АИ-95

108.31



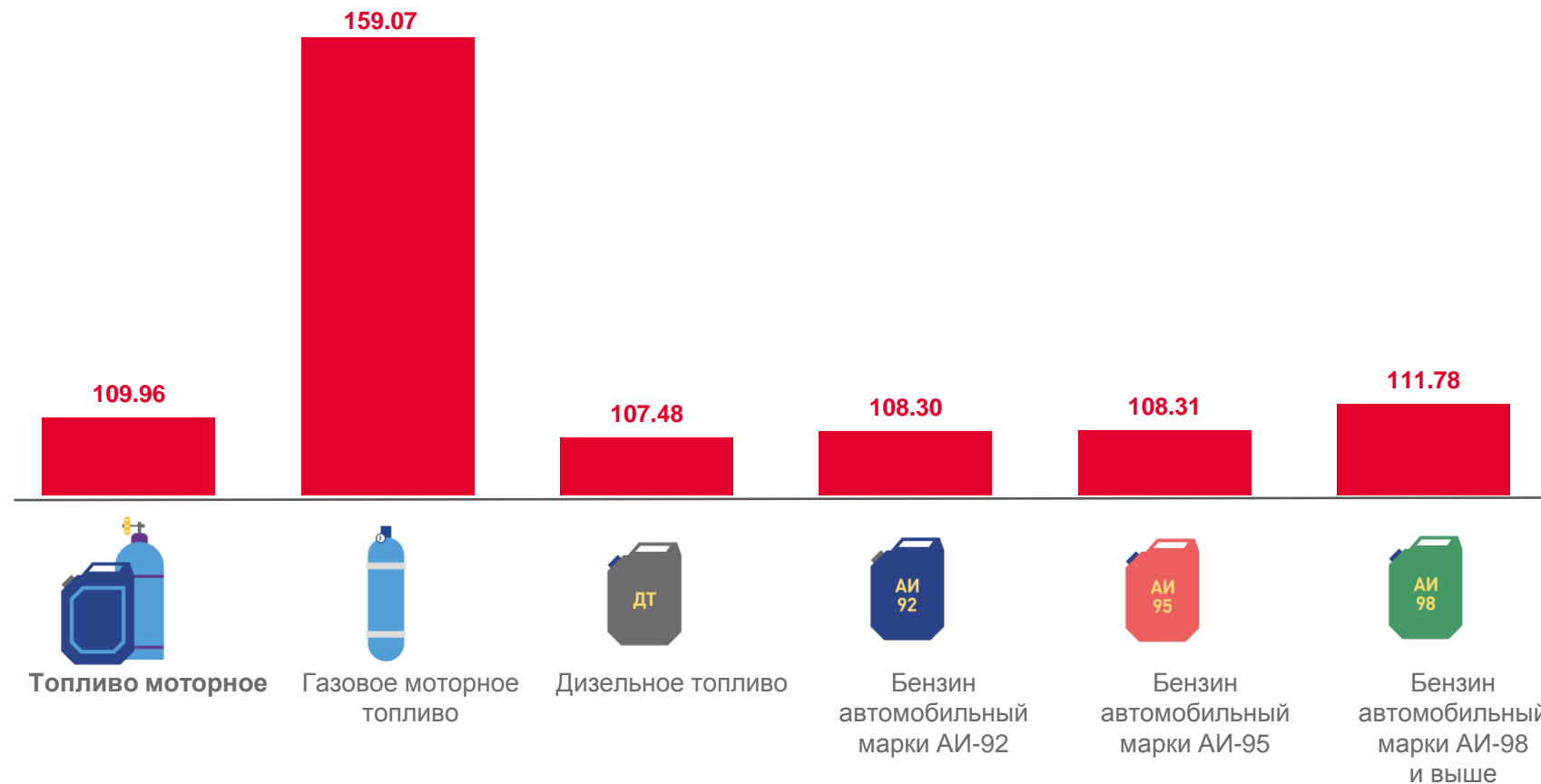
Бензин автомобильный
марки АИ-92

108.30



Дизельное топливо

107.48



СРЕДНИЕ ЦЕНЫ НА ТОПЛИВО МОТОРНОЕ в декабре 2022 года	Топливо моторное	Газовое моторное топливо	Дизельное топливо	Бензин автомобильный марки АИ-92	Бензин автомобильный марки АИ-95	Бензин автомобильный марки АИ-98 и выше
	16.60 ₹	56.76 ₹	45.66 ₹	49.93 ₹	60.44 ₹	



ИНДЕКСЫ ЦЕН НА ТОПЛИВО МОТОРНОЕ

октябрь 2023 г. в % к октябрю 2022 г.



Топливо моторное

110.70



Газовое моторное топливо

142.47



Дизельное топливо

113.77



Бензин автомобильный марки АИ-98

112.03



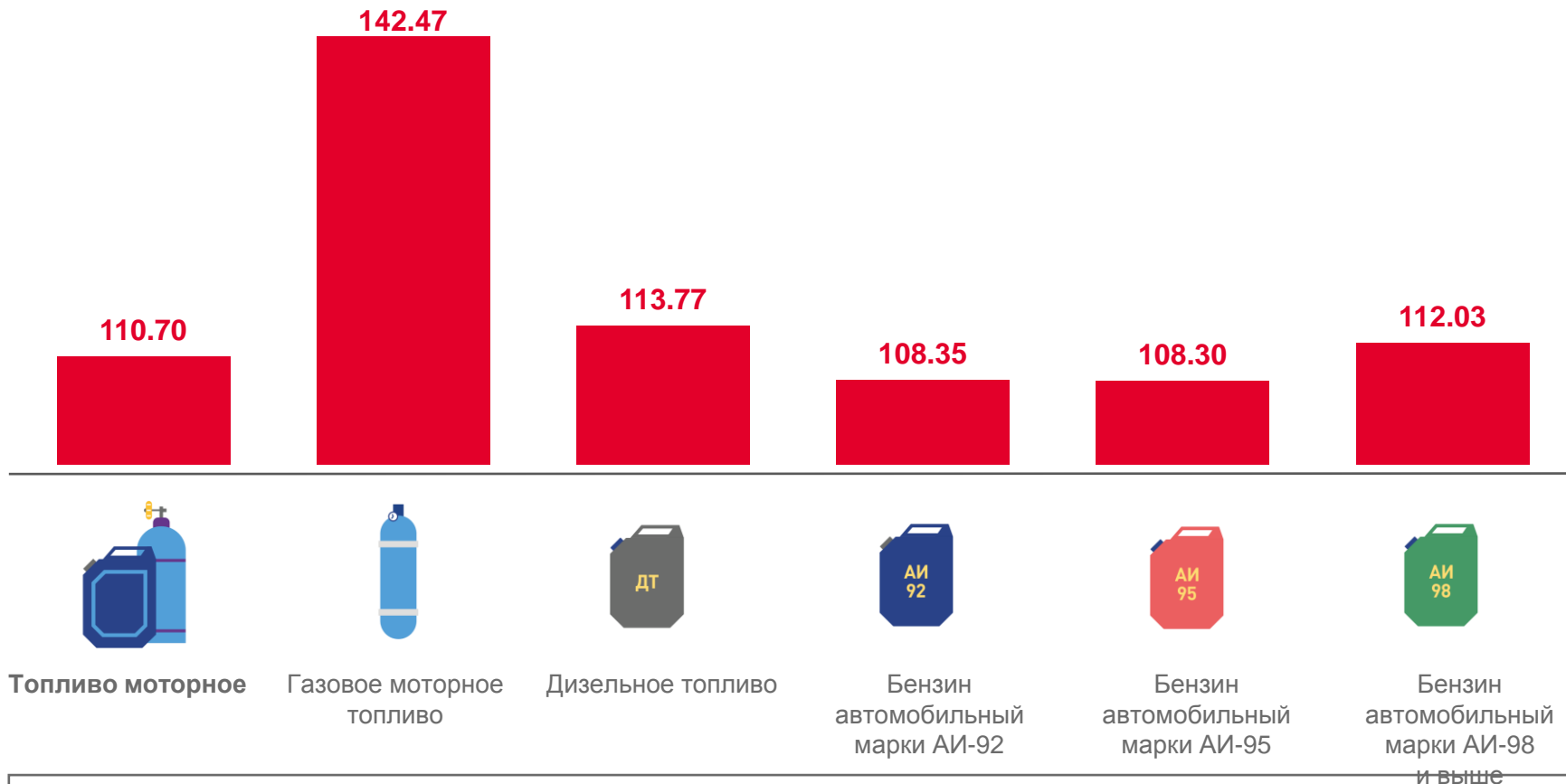
Бензин автомобильный марки АИ-92

108.35



Бензин автомобильный марки АИ-95

108.30



СПРАВОЧНО:
СРЕДНИЕ ЦЕНЫ НА
ТОПЛИВО МОТОРНОЕ

в октябре 2022 года

18.54 ₹

53.62 ₹

45.68 ₹

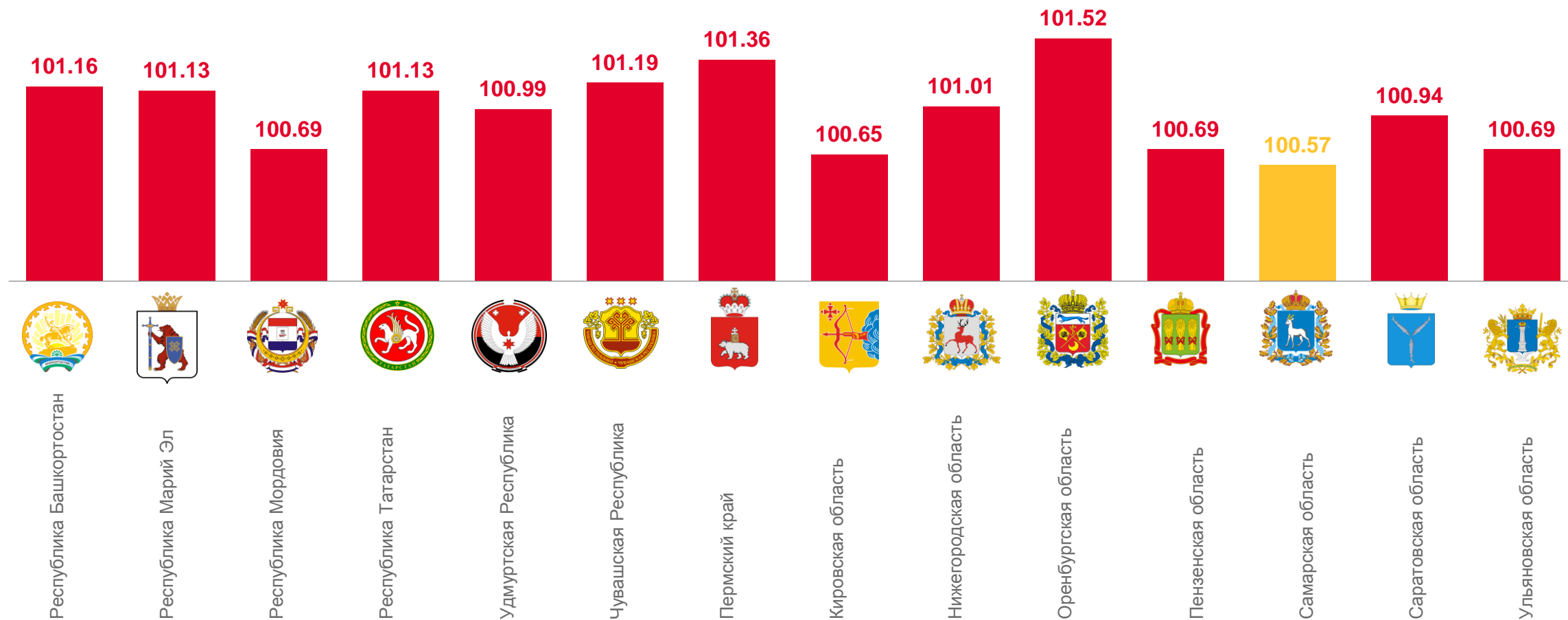
49.97 ₹

60.31 ₹



ИНДЕКСЫ ПОТРЕБИТЕЛЬСКИХ ЦЕН В РЕГИОНАХ ПРИВОЛЖСКОГО ФЕДЕРАЛЬНОГО ОКРУГА

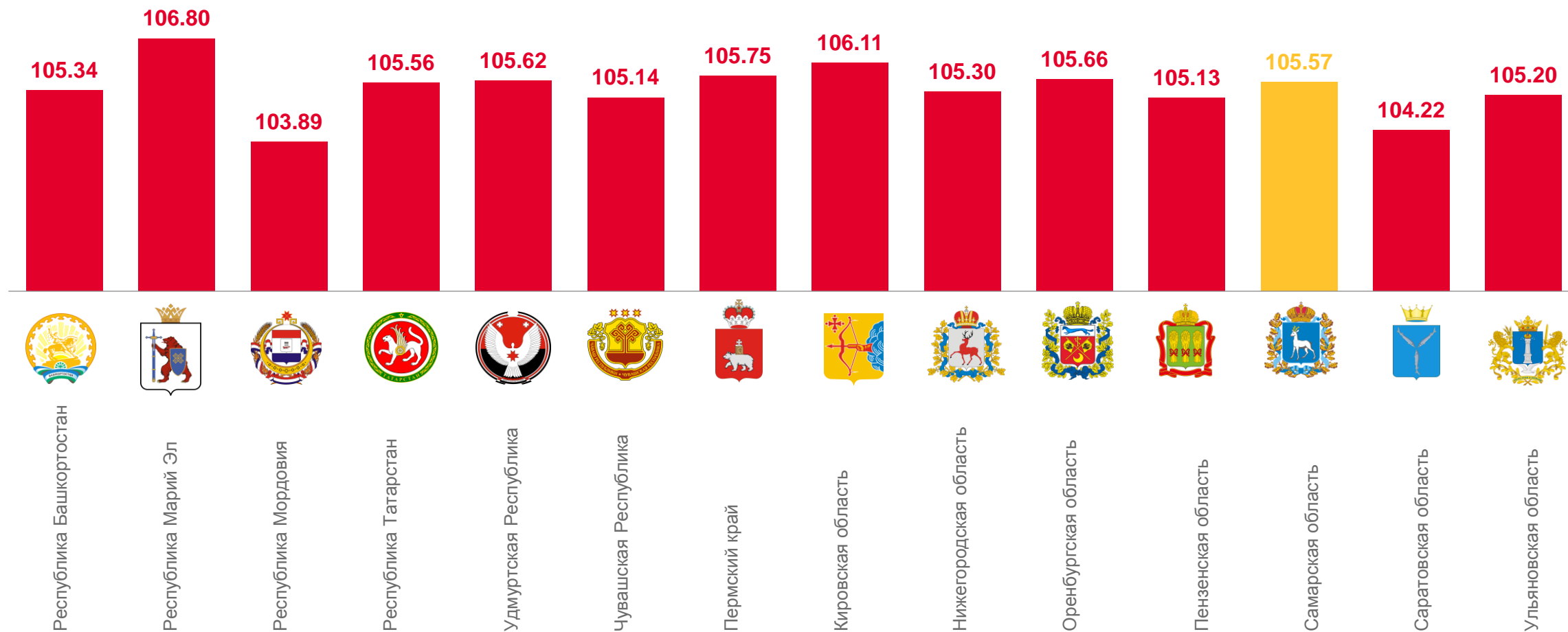
октябрь 2023 г. в % к предыдущему месяцу





ИНДЕКСЫ ПОТРЕБИТЕЛЬСКИХ ЦЕН В РЕГИОНАХ ПРИВОЛЖСКОГО ФЕДЕРАЛЬНОГО ОКРУГА

октябрь 2023 г. в % к декабрю предыдущего года

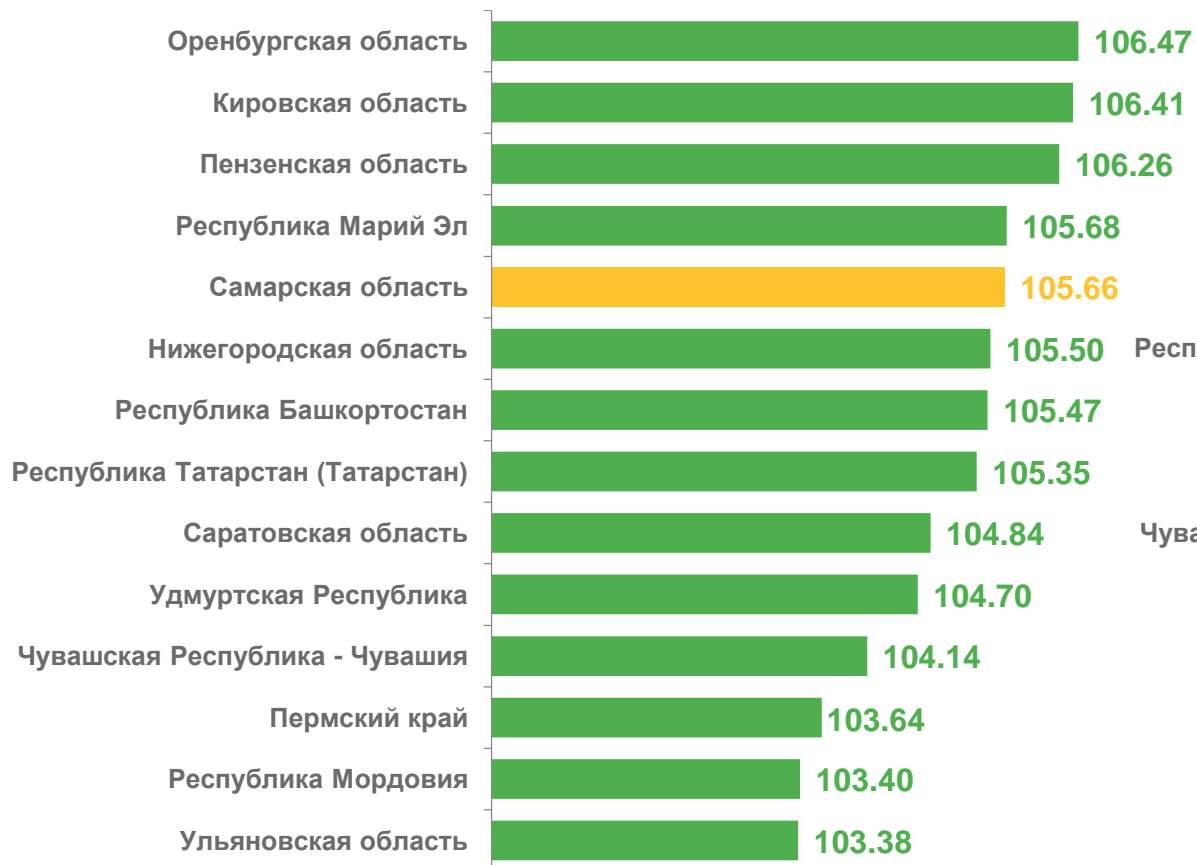




ИНДЕКСЫ ПОТРЕБИТЕЛЬСКИХ ЦЕН НА ПРОДОВОЛЬСТВЕННЫЕ ТОВАРЫ В РЕГИОНАХ ПРИВОЛЖСКОГО ФЕДЕРАЛЬНОГО ОКРУГА

октябрь 2023 г. в % к декабрю предыдущего года

октябрь 2023 г. в % к соответствующему месяцу предыдущего года



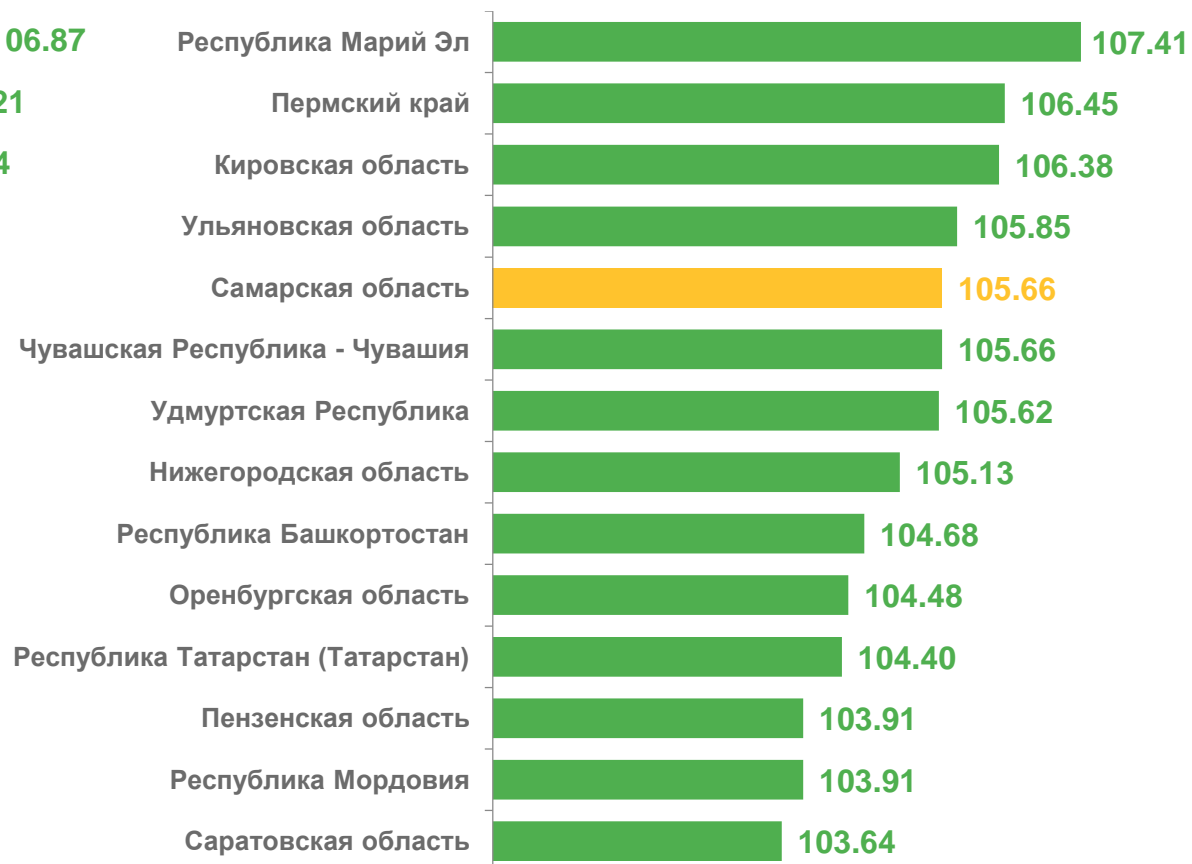


ИНДЕКСЫ ПОТРЕБИТЕЛЬСКИХ ЦЕН НА НЕПРОДОВОЛЬСТВЕННЫЕ ТОВАРЫ В РЕГИОНАХ ПРИВОЛЖСКОГО ФЕДЕРАЛЬНОГО ОКРУГА

октябрь 2023 г. в % к декабрю предыдущего года



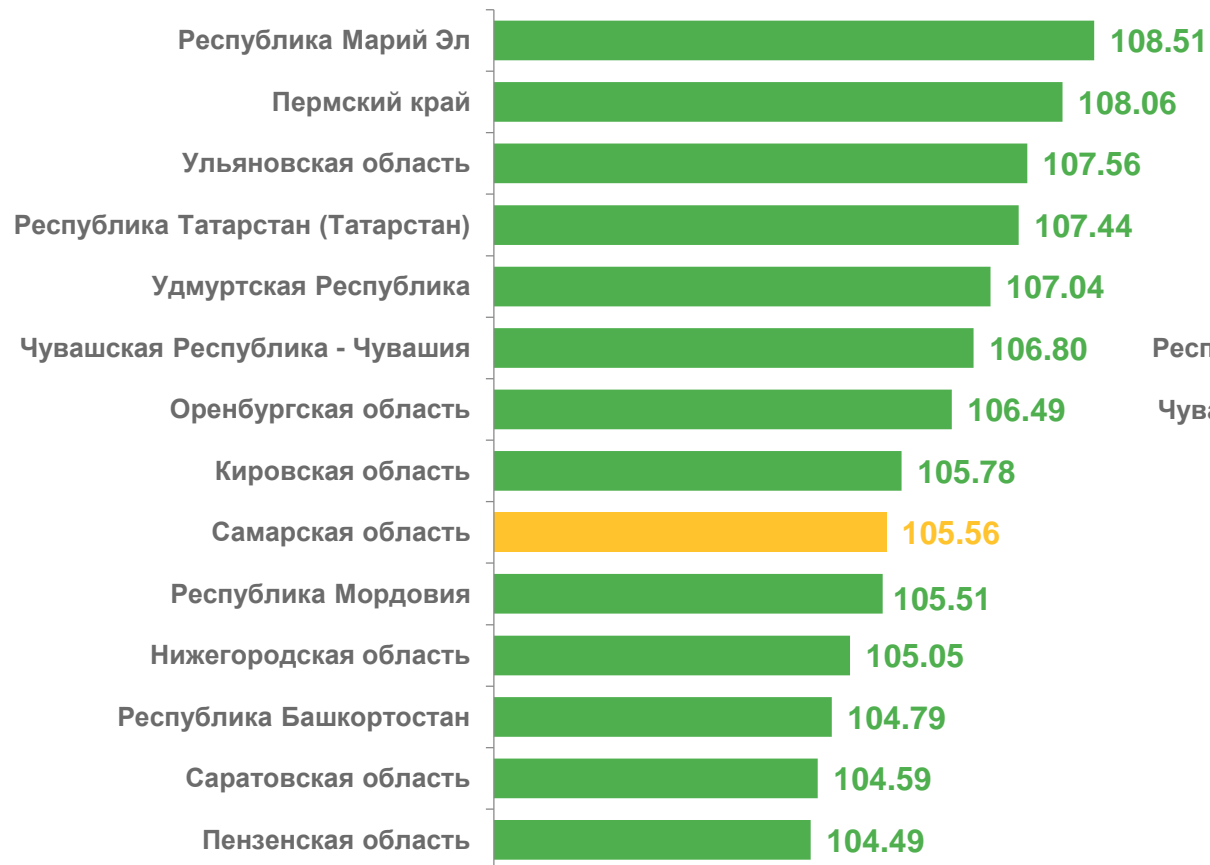
октябрь 2023 г. в % к соответствующему месяцу предыдущего года





ИНДЕКСЫ ПОТРЕБИТЕЛЬСКИХ ЦЕН НА УСЛУГИ В РЕГИОНАХ ПРИВОЛЖСКОГО ФЕДЕРАЛЬНОГО ОКРУГА

октябрь 2023 г. в % к декабрю предыдущего года



октябрь 2023 г. в % к соответствующему месяцу предыдущего года

